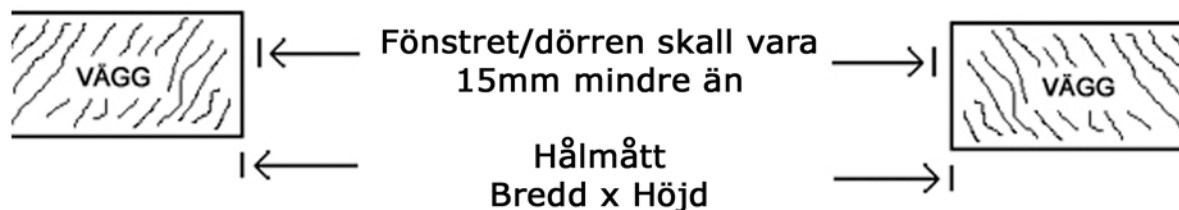


Rätt mått på fönster och dörrar

Så här tar man rätt mått på fönster och dörrar.

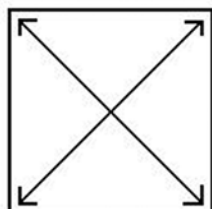
OBS! Ange alltid breddmått före höjdmått



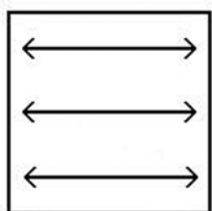
OBS! Vid beställning av fönster och dörrar skall fönstrets/dörrens mått anges. D.v.s. Hålmått ./ 15mm ställplats = Fönster/Dörrmått.

Vid beställning ange millimetermått eller modulmått (M-mått). Alltid bredd före höjd. BxH.

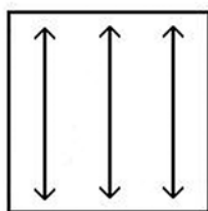
Modulmått anges i decimeter. T.ex. M9x21. Modulmått används oftast mellan yrkesmän. Modulmåtten M10x10 innebär att öppning i vägg är minst 1m x 1m, ofta något större för säkerhets skull. Aldrig mindre!! Fönstret tillverkas då aldrig större än 985 x 985mm, d.v.s. med 15mm luft båda sidor.



Kontrollera att fönster/dörröppningen i väggen är rätvinklig. Mått från hörn till hörn skall vara lika.



Bredd



Höjd

Mät på minst 3 ställen. Ange minsta måttet.

Uppge vid beställning om karmar skall förborras.

Ange hängning, höger eller vänster, ut- eller inåtgående.

